

Voici  
**GRAPEVINE**  
en NOIR MAT

Safe Lock de Weiser a été conçu avec une seule idée en tête : vous fournir qualité, fiabilité et sécurité. Grâce à un savant mélange de styles et de finis, vous êtes sûr de laisser l'impression générale que les familles souhaitent. L'ensemble de démarrage parfait conçu pour laisser une impression durable.



**SAFE LOCK**  
par **WEISER**



## CARACTÉRISTIQUES

<b>Préparation de porte</b>	Perçage transversal 2-1/8 po Perçage du bord de porte 1 po Tête 1 po x 2-1/4 po
<b>Écartement</b>	Réglable à 2-3/8 po ou 2-3/4 po. UL 2-3/4 po standard, 2-3/8 po facultatif.
<b>Épaisseur de porte</b>	1 3/8 po - 1-3/4 po pour portes standard Aucune option pour portes plus épaisses
<b>Cylindre</b>	KW 5 goupilles
<b>Tête</b>	1 po x 2-1/4 po, coins carrés
<b>Gâches</b>	2-1/4 po plein rebord, coins carrés
<b>Pêne</b>	Course de 1/2 po
<b>Orientation de porte</b>	Aucun sens
<b>ANSI/BHMA</b>	A156.2 Classe 3
<b>ADA</b>	Les fonctions 1000 et 7000 se conforment aux exigences de la norme ADA 4.13.9
<b>UL</b>	Toutes les fonctions UL se conforment à la cote de résistance au feu de 3 heures. N° de référence UL R7860. Cote de 20 minutes avec loquet intégré
<b>Garantie</b>	Garantie à vie sur les pièces mécaniques et garantie à vie sur le fini

## FINIS



**514** | Noir Mat

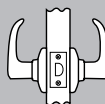


**15** | Nickel Satin

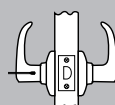


**11P** | Venetian Bronze

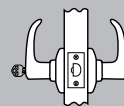
## FONCTIONS



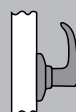
**101 Passage/vestibule/ penderie** : Les deux leviers toujours libres



**331 Intimité/ch. à coucher/s. de bains** : Les deux leviers verrouillés ou déverrouillés par bouton-poussoir intérieur. Levier extérieur déverrouillé par clé d'urgence.



**535 Serrure à clé** : Les deux leviers verrouillés ou déverrouillés par la clé à l'extérieur ou le bouton-poussoir à l'intérieur.



**12 Garniture de poignée inactif, montage en applique** : Pour les portes où seule une traction est nécessaire.

**SAFE LOCK**  
par **WEISER**

weiserlock.com  
1-800-501-9471